



ФЕДЕРАЛЬНАЯ СЛУЖБА
ГОСУДАРСТВЕННОЙ СТАТИСТИКИ

Промышленное производство Воронежской области



январь-май 2023 года



ФЕДЕРАЛЬНАЯ СЛУЖБА
ГОСУДАРСТВЕННОЙ СТАТИСТИКИ

Промышленное производство

Воронежской области

январь-май 2023 года

01

Индекс промышленного производства

02

Отгружено товаров собственного производства,
выполнено работ и услуг предприятиями
промышленных видов деятельности

03

Добыча полезных ископаемых

04

Обрабатывающие производства

05

Обеспечение электрической энергией, газом и паром;
кондиционирование воздуха

06

Водоснабжение; водоотведение, организация
сбора и утилизации отходов, деятельность
по ликвидации загрязнений

07

Деловая активность организаций промышленных
видов деятельности



ИНДЕКС ПРОМЫШЛЕННОГО ПРОИЗВОДСТВА

ЯНВАРЬ-МАЙ 2023 ГОДА В ПРОЦЕНТАХ К ЯНВАРЮ-МАЮ 2022 ГОДА

103,3%

Промышленное производство

106,4%

Добыча полезных ископаемых

103,3%

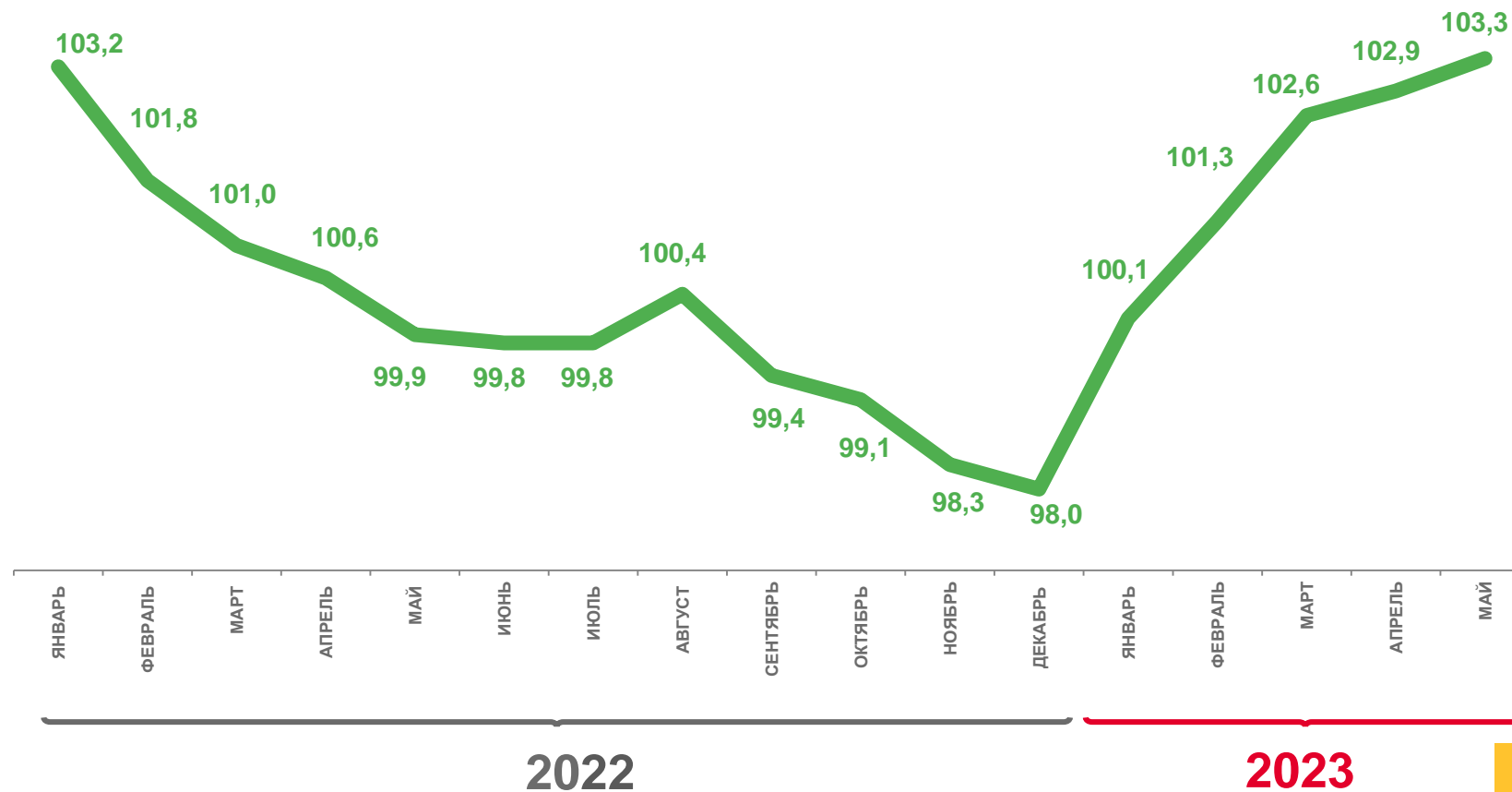
Обрабатывающие производства

105,0%

Обеспечение электрической энергией, газом и паром;
кондиционирование воздуха

95,5%

Водоснабжение; водоотведение, организация сбора
и утилизации отходов, деятельность
по ликвидации загрязнений





ИНДЕКС ПРОМЫШЛЕННОГО ПРОИЗВОДСТВА СУБЪЕКТОВ РФ, ВХОДЯЩИХ В ЦФО

ЯНВАРЬ-МАЙ 2023 ГОДА В ПРОЦЕНТАХ К ЯНВАРЮ-МАЮ 2022 ГОДА





ОТГРУЖЕНО ТОВАРОВ СОБСТВЕННОГО ПРОИЗВОДСТВА, ВЫПОЛНЕНО РАБОТ И УСЛУГ ПРЕДПРИЯТИЯМИ ПРОМЫШЛЕННЫХ ВИДОВ ДЕЯТЕЛЬНОСТИ

ЯНВАРЬ-МАЙ 2023 ГОДА В ПРОЦЕНТАХ К ЯНВАРЮ-МАЮ 2022 ГОДА

394 485,7 млн рублей

Промышленное производство

4 242,0 млн рублей

Добыча полезных ископаемых

315 107,7 млн рублей

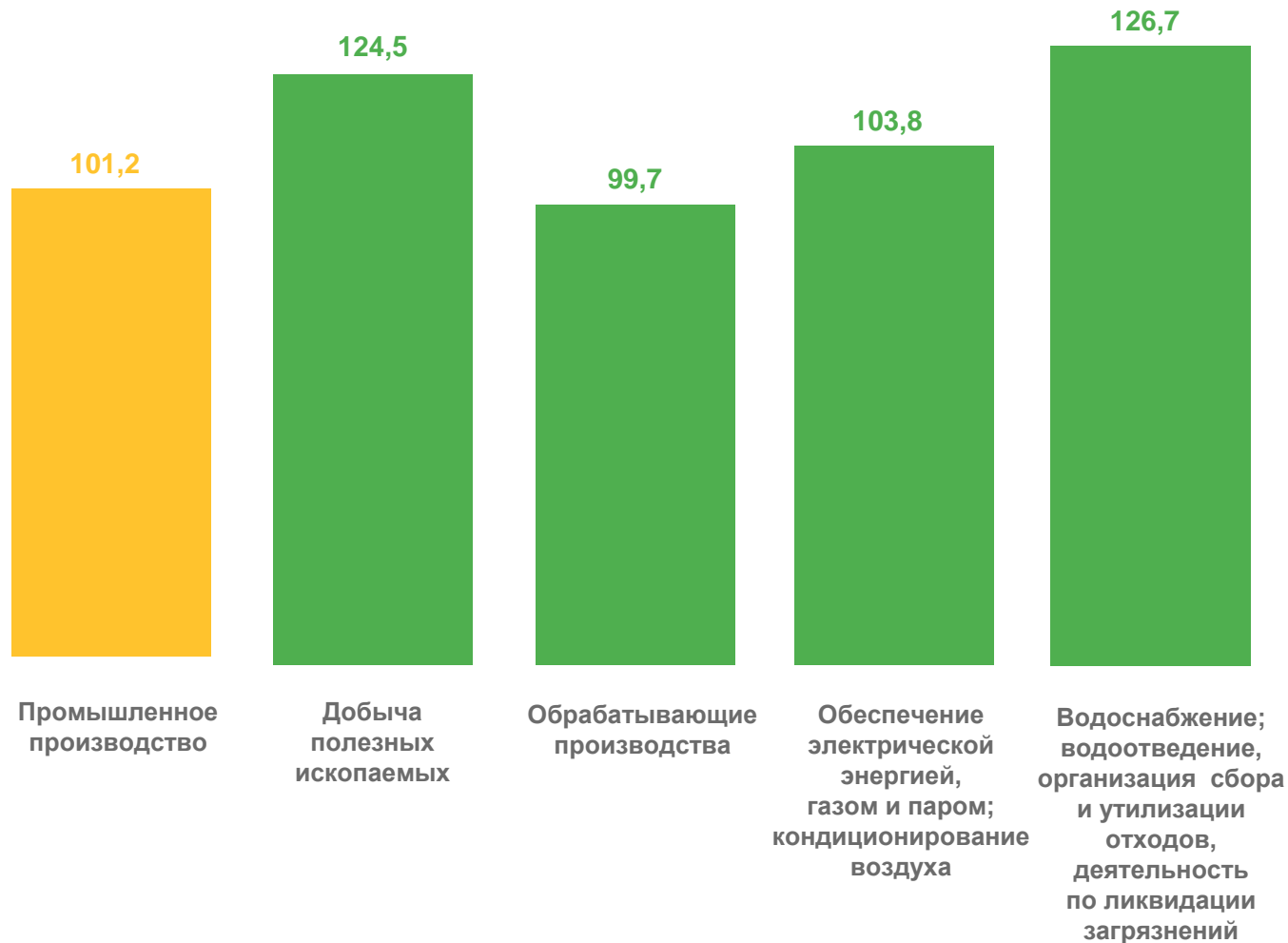
Обрабатывающие производства

64 208,4 млн рублей

Обеспечение электрической энергией, газом и паром; кондиционирование воздуха

10 927,6 млн рублей

Водоснабжение; водоотведение, организация сбора и утилизации отходов, деятельность по ликвидации загрязнений





ДОБЫЧА ПОЛЕЗНЫХ ИСКОПАЕМЫХ

ЯНВАРЬ-МАЙ 2023 ГОДА В ПРОЦЕНТАХ К ЯНВАРЮ-МАЮ 2022 ГОДА

106,4%

Индекс промышленного производства

Добыча отдельных видов продукции горнодобывающих производств

403,3

тыс. тонн

Мел природный

2 555,4

тыс. куб. м

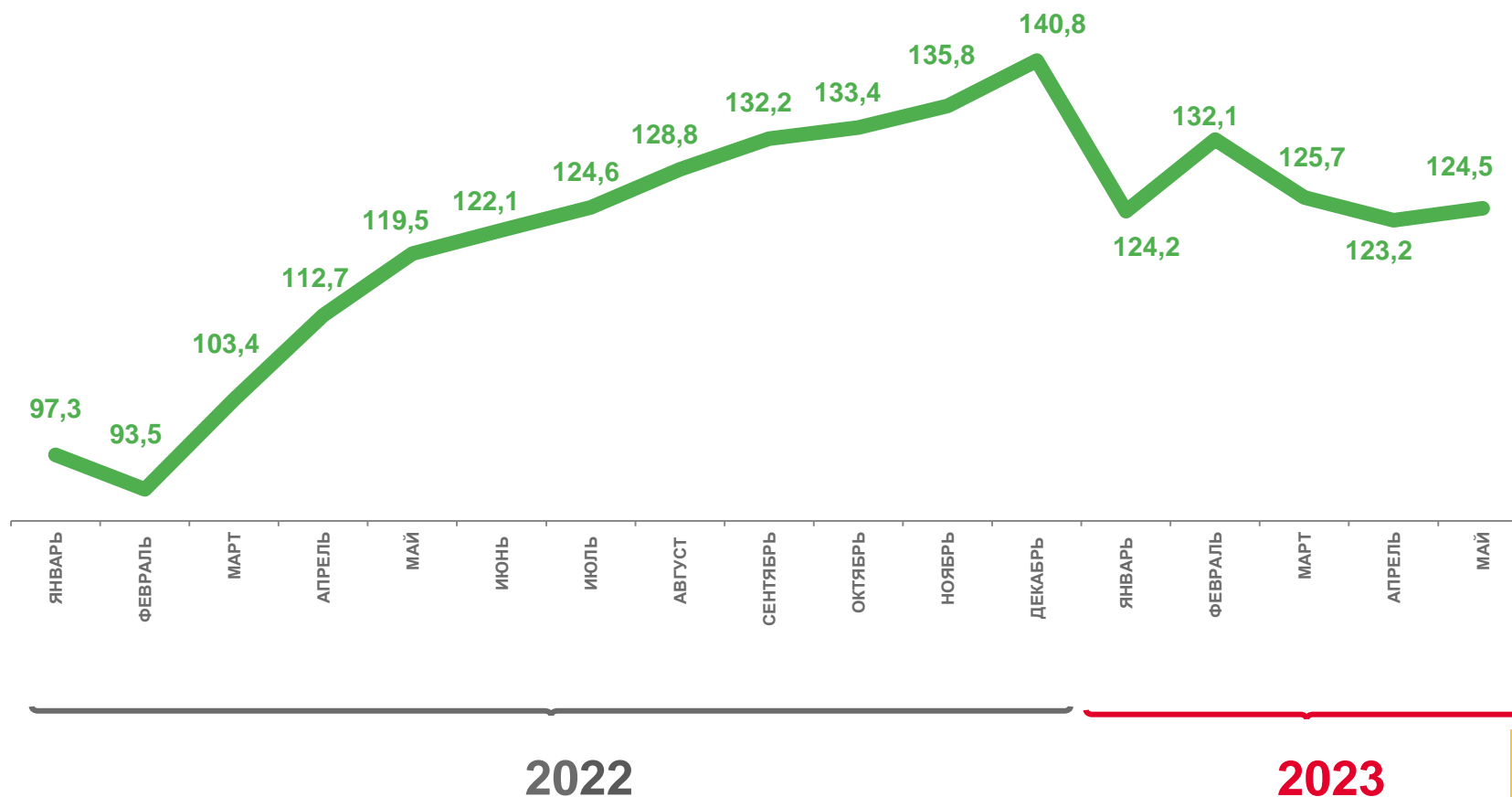
Пески природные

141,0

тыс. тонн

Глины

Отгружено товаров собственного производства, выполнено работ и услуг, в процентах





ОБРАБАТЫВАЮЩИЕ ПРОИЗВОДСТВА

ЯНВАРЬ-МАЙ 2023 ГОДА В ПРОЦЕНТАХ К ЯНВАРЮ-МАЮ 2022 ГОДА

103,3%

Индекс промышленного производства

164,3%



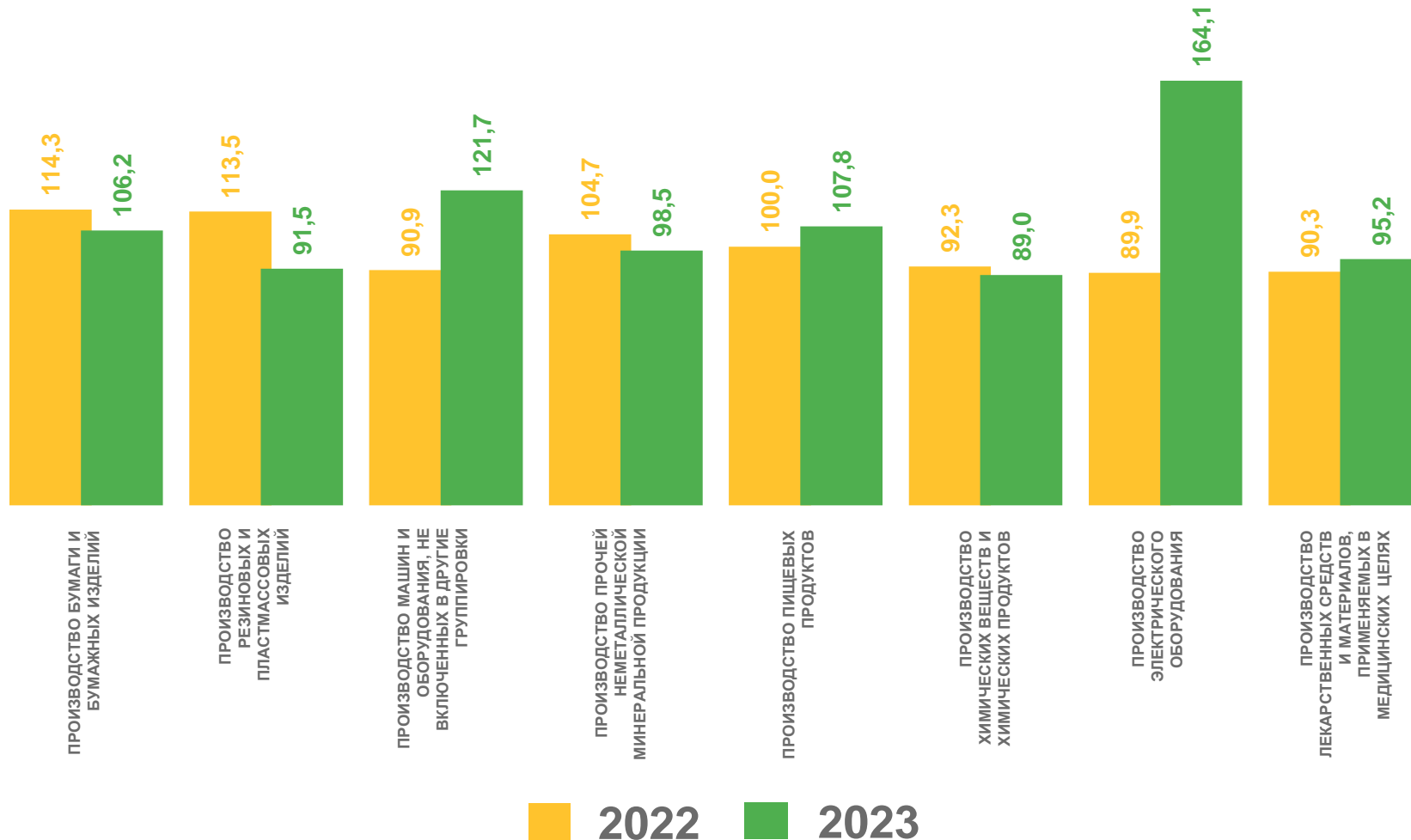
Производство текстильных изделий

43,3%



Производство автотранспортных средств, прицепов и полуприцепов

Индексы производства отдельных видов деятельности обрабатывающих производств





ОСНОВНЫЕ ПОКАЗАТЕЛИ ОТДЕЛЬНЫХ ВИДОВ ОБРАБАТЫВАЮЩИХ ПРОИЗВОДСТВ

ЯНВАРЬ-МАЙ 2023 ГОДА

Производство отдельных видов продукции

30 432,3 тонн

Бумага и картон

34 929,3 тонн

Материалы лакокрасочные и аналогичные для нанесения покрытий, полиграфические краски и мастики

79 402,5 кв. м

Блоки оконные пластмассовые

201 709,6 тонн

Смеси асфальтобетонные дорожные, аэродромные и асфальтобетон горячие

Отгружено товаров собственного производства, выполнено работ и услуг



315,1
млрд руб.

- Производство пищевых продуктов
- Производство химических веществ и химических продуктов
- Производство прочей неметаллической минеральной продукции
- Производство металлургическое
- Производство готовых металлических изделий, кроме машин и оборудования
- Производство компьютеров, электронных и оптических изделий
- Производство машин и оборудования, не включенных в другие группировки
- Другие виды деятельности





ПРОИЗВОДСТВО ПИЩЕВЫХ ПРОДУКТОВ

ЯНВАРЬ-МАЙ 2023 ГОДА В ПРОЦЕНТАХ К ЯНВАРЮ-МАЮ 2022 ГОДА

107,8%

Индекс промышленного производства

Производство отдельных видов пищевых продуктов

503,7

ТЫС. ТОНН

Масла растительные и их фракции нерафинированные

92,3

ТЫС. ТОНН

Мука из зерновых культур, овощных и других растительных культур

75,1

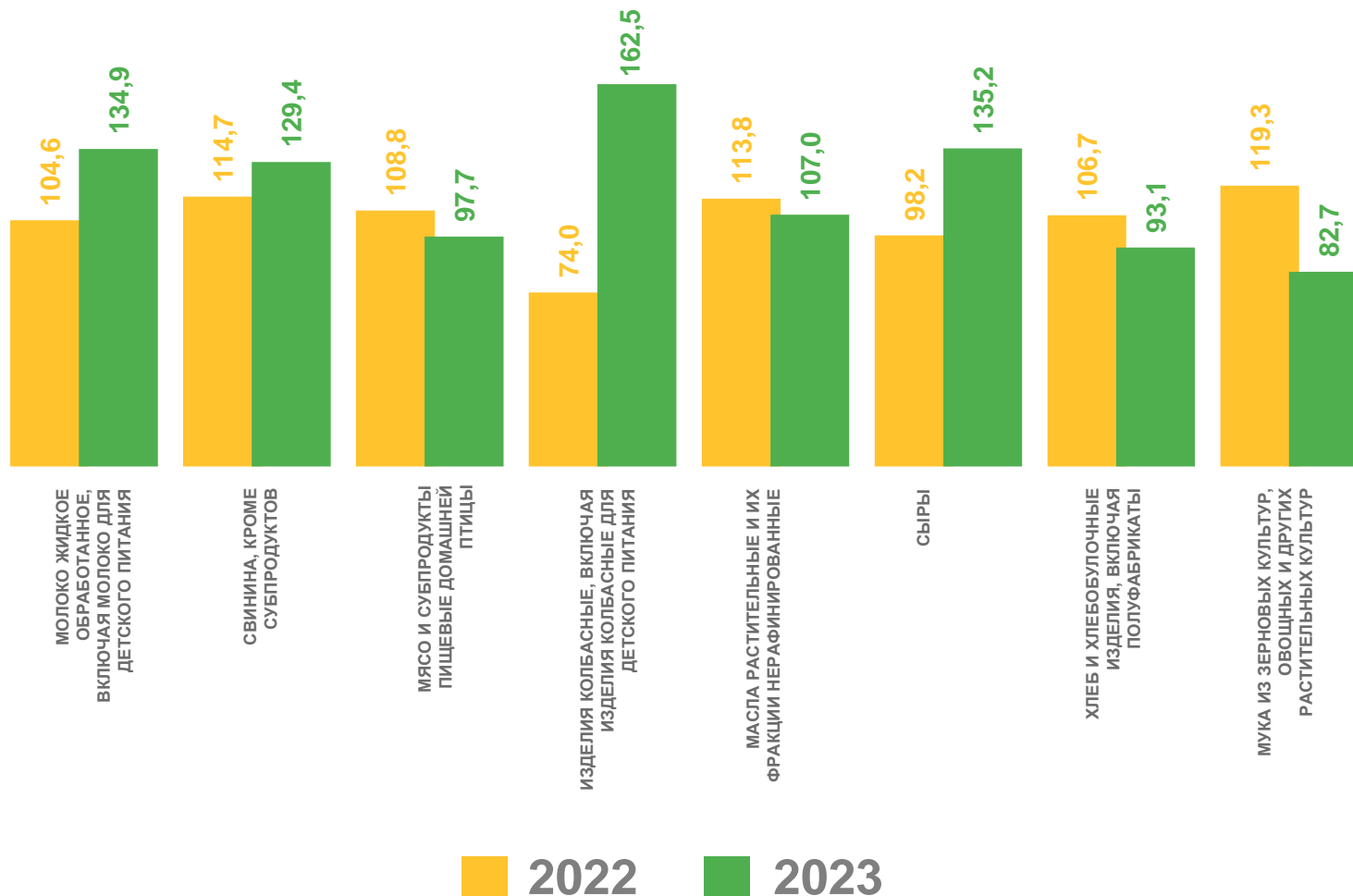
ТЫС. ТОНН

Молоко жидкое обработанное, включая молоко для детского питания

74,9

ТЫС. ТОНН

Свинина, кроме субпродуктов





ОБЕСПЕЧЕНИЕ ЭЛЕКТРИЧЕСКОЙ ЭНЕРГИЕЙ, ГАЗОМ И ПАРОМ; КОНДИЦИОНИРОВАНИЕ ВОЗДУХА

ЯНВАРЬ-МАЙ 2023 ГОДА В ПРОЦЕНТАХ К ЯНВАРЮ-МАЮ 2022 ГОДА

105,0%

Индекс промышленного производства

Объем производства электроэнергии

504,8

млрд киловатт-часов

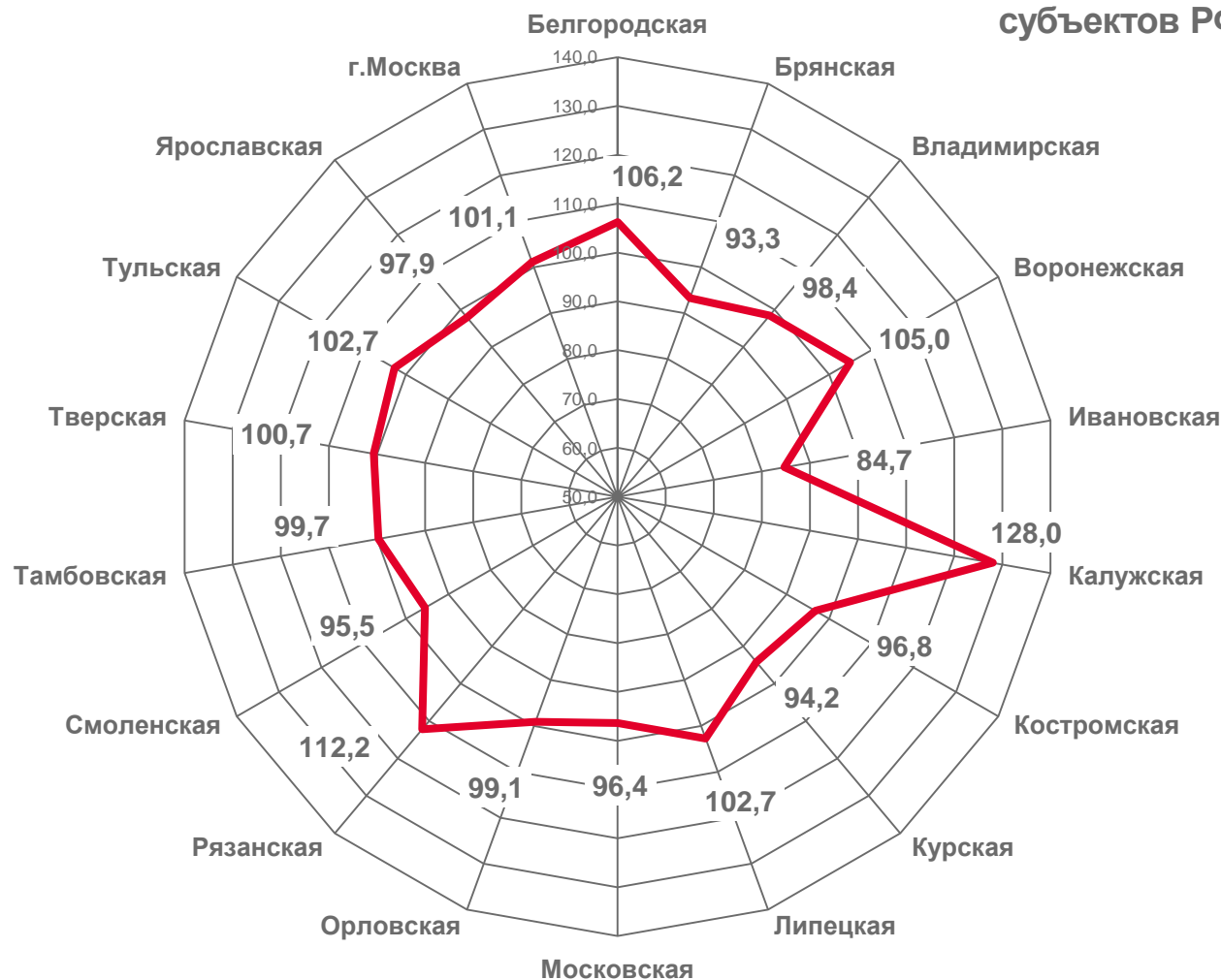
Российская Федерация

104,8

млрд киловатт-часов

Центральный федеральный округ

Индекс промышленного производства субъектов РФ, входящих в ЦФО





ВОДОСНАБЖЕНИЕ; ВОДООТВЕДЕНИЕ, ОРГАНИЗАЦИЯ СБОРА И УТИЛИЗАЦИИ ОТХОДОВ, ДЕЯТЕЛЬНОСТЬ ПО ЛИКВИДАЦИИ ЗАГРЯЗНЕНИЙ

ЯНВАРЬ-МАЙ 2023 ГОДА В ПРОЦЕНТАХ К ЯНВАРЮ-МАЮ 2022 ГОДА

95,5%

Индекс промышленного производства

86,9%

Забор, очистка и распределение воды

83,1%

Сбор и обработка сточных вод

102,8%

Сбор, обработка и утилизация отходов; обработка вторичного сырья

56,9%

Предоставление услуг в области ликвидации последствий загрязнений и прочих услуг, связанных с удалением отходов

Отгружено товаров собственного производства, выполнено работ и услуг



10 927,6
млн рублей

- Забор, очистка и распределение воды
- Сбор и обработка сточных вод
- Сбор, обработка и утилизация отходов; обработка вторичного сырья
- Предоставление услуг в области ликвидации последствий загрязнений и прочих услуг, связанных с удалением отходов





ДЕЛОВАЯ АКТИВНОСТЬ ПРОМЫШЛЕННЫХ ВИДОВ ДЕЯТЕЛЬНОСТИ

МАЙ 2023 ГОДА

0,1%

Индекс предпринимательской уверенности

19,0% руководителей

оценили общую экономическую ситуацию в организации в мае 2023 года как **благоприятную**

72,4% руководителей

оценили общую экономическую ситуацию в организации в мае 2023 года как **удовлетворительную**

Индекс предпринимательской уверенности, в процентах

